



PFLEGEANLEITUNG FÜR
HEBE-SCHIEBETÜREN

Kömmerling PremiDoor 76 und 88



HAUG+
SCHÖTTLE
FENSTER & TÜREN





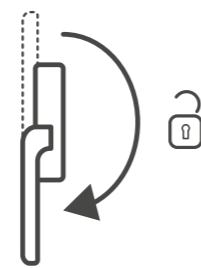
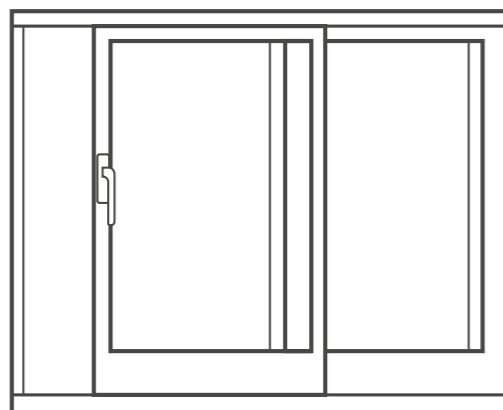
HERZLICHEN GLÜCKWUNSCH

Sie haben sich für eine hochqualitative und architektonisch elegante Kömmerling PremiDoor 76 oder 88 entschieden. Damit Sie lange Freude an Ihrer Kömmerling PremiDoor haben, hier einige einfache Pflege- und Wartungstipps.

DER ERSTE SCHRITT


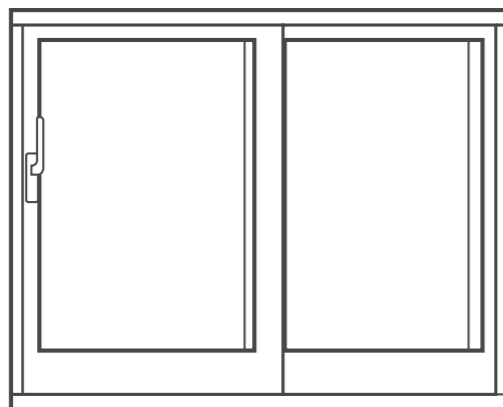
Bitte entfernen Sie unmittelbar nach dem Einbau die Schutzfolie, die auf Ihrer Tür angebracht ist. Im Anschluss sollte eine Erstreinigung stattfinden, um bei der Montage möglicherweise verursachte Verschmutzungen zu beseitigen.

- > Öffnen und schließen Sie Ihre Tür stets sorgfältig und mit Bedacht, um eine lange Lebensdauer zu unterstützen
- > Achten Sie dabei stets auf die Stellung des Türgriffes



ÖFFNEN

Öffnen der Hebe-Schiebetür durch Drehen des Griffes um 180° nach unten.



SCHLIESSEN

Schließen der Hebe-Schiebetür durch Drehen des Griffes um 180° nach oben.



HINWEISE ZUR SICHERHEIT

Achten Sie immer darauf, dass keine Gegenstände in die Öffnung zwischen Flügel und Rahmen geraten, da diese zu Verletzungen und Sachschäden führen können. Setzen Sie den Flügel darüber hinaus keiner zusätzlichen Belastung aus, um Materialschäden zu vermeiden.

Hängen Sie den Flügel nicht selbstständig aus. Ebenso sollten die Nachstellung und Justierung der Beschläge ausschließlich durch Ihren Fensterbaufachbetrieb erfolgen.

Nur vollständig geschlossene und verriegelte Flügel erfüllen eine abschirmende Funktion. Geöffnete oder nicht ordnungsgemäß verriegelte Türflügel erreichen nicht die angegebenen Werte in Bezug auf die Eigenschaften der Hebe-Schiebetür. Hierzu zählen der Wärmeschutz, die Schalldämmung, die Schlagregendichtigkeit, die Fugendichtigkeit sowie die Einbruchhemmung.

VERLETZUNGSGEFAHR DURCH EINKLEMMEN IM ÖFFNUNGSSPALT ZWISCHEN RAHMEN UND FLÜGEL

- › Bedienen Sie die Tür stets umsichtig und greifen Sie bei der sich bewegenden Tür nicht zwischen Flügel und Rahmen
- › Kinder sowie Personen, die die Gefahr hierbei nicht einschätzen können, sollten die Tür nicht ohne Aufsicht bedienen

VERLETZUNGSGEFAHR UND SACHSCHÄDEN BEI UNSACHGEMÄSSEM BEDIENEN DER TÜR

- › Führen Sie den Flügel beim Öffnen während der gesamten Bewegung bis zur endgültigen Öffnungs- oder Schließposition langsam mit der Hand
- › Vermeiden Sie ein Zuschlagen des Flügels



PFLEGE DER DICHTUNGEN

Auch die umlaufenden Dichtungen sollten regelmäßig von Staub und anderen Ablagerungen befreit werden. Ist einmal eine Dichtung aus ihrer Haltenut gezogen worden, so können Sie mit dem Daumen, beginnend am festsitzenden Teil, die Dichtung wieder in die Nut eindrücken. Verwenden Sie dazu keine spitzen Gegenstände, da diese die Dichtung beschädigen können.



PFLEGE DER FENSTER-PROFILE

Normal verschmutzte Rahmen Ihrer Hebe-Schiebetür können leicht mit handwarmem Wasser, unter Zusatz eines handelsüblichen Geschirrspülmittels, gereinigt werden. Die Anwendung von Scheuermitteln sowie eine trockene Reinigung mit dem Staubtuch oder Ähnlichem ist unbedingt zu vermeiden. Stark verschmutzte Kunststoff-Rahmen können ohne große Mühe mit einem speziellen Reiniger von Kömmerling gepflegt werden.

➤ **Für weiße Kunststofffenster-Profile:**
KöraClean extra

➤ **Für farbige Kunststofffenster-Profile und Holzdekor:**
KöraClean color

Bitte setzen Sie sich hierfür mit Ihrem Fensterbaufachbetrieb in Verbindung. Optional greifen Sie bitte auf den weiteren Fachhandel zurück.

➤ **Für Kunststofffenster-Profile mit AcrylColor Oberfläche:** Reinigung mit Wasser und Schwamm

ACHTUNG!


Alle lösungsmittelhaltigen Reinigungs- und Poliermittel dürfen nicht verwendet werden, insbesondere Nagellackentferner oder sogenannte „Kunststoff-Reiniger“.

PFLEGE DER ALUMINIUM-VORSATZSCHALE

Wenn Sie eine Kömmerling PremiDoor 76 oder 88 mit Aluminium-Vorsatzschale (AluClip) oder eine Kömmerling PremiDoor 76 Unity erworben haben, benötigt das Aluminium eine besondere Reinigung, um das dekorative Aussehen zu erhalten. Diese sollte in regelmäßigen Intervallen erfolgen.

ELOXIERTE OBERFLÄCHEN werden mit warmem Wasser, dem ein chlorfreies Reinigungsmittel (z. B. Spülmittel) zugegeben wird, gereinigt. Es sollte nur mit einem Tuch oder Schwamm und Wasser gearbeitet werden. Bei stark verschmutzten Oberflächen empfehlen wir den Einsatz von speziellen Eloxalreinigern. Um eine gleichmäßige, schlierenfreie Oberfläche zu erhalten, das Aluminium anschließend mit einem trockenen Tuch nachpolieren.

PULVERBESCHICHTETE OBERFLÄCHEN werden bei leichten Verschmutzungen in der gleichen Art gereinigt wie eloxierte Oberflächen. Nach der Reinigung sollte mit klarem Wasser gut nachgespült werden. Für stark verschmutzte Bauteile sind spezielle Reinigungsmittel, z. B. Lackreiniger und Politur aus der Autoindustrie, zu verwenden. Anschließend mit einem Leder oder trockenem Tuch abtrocknen.



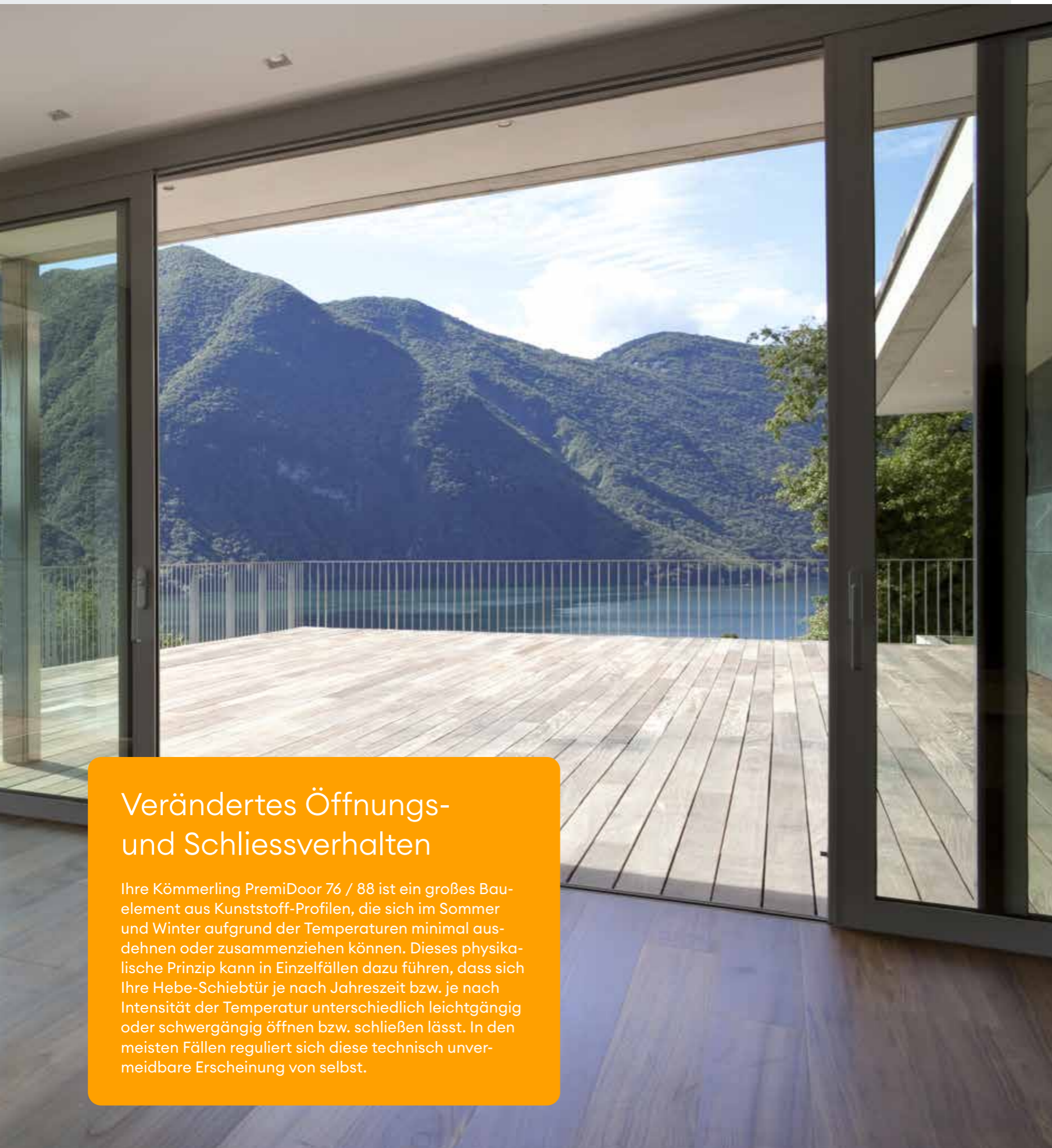
ACHTUNG!

Keine Säuren oder alkalische Reiniger, Scheuermittel, Topfreiniger, Laugen, Mörtel, Kalkwasser, Nitroverdünnung oder Ähnliches verwenden.



Reinigung der Schwelle

Die Reinigung der Schwelle Ihrer Hebe-Schiebetür – also der Übergang am Boden von innen nach außen – ist besonders wichtig. Halten sie ihn im Öffnungsbereich dauerhaft von Rückständen wie Laub oder Sandablagerungen frei, um das einwandfreie Öffnen und Schließen sicherzustellen.



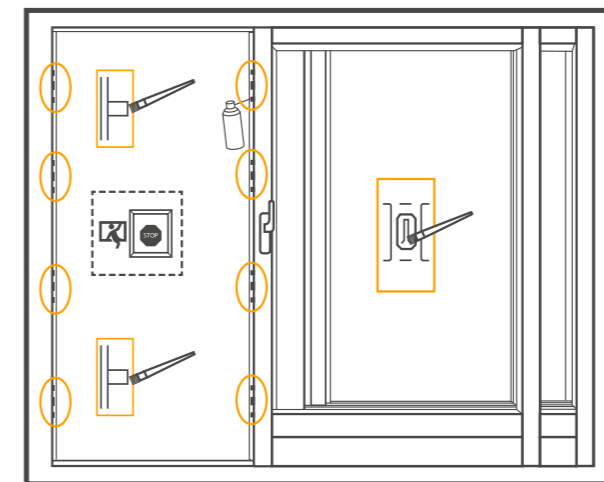
Verändertes Öffnungs- und Schliessverhalten

Ihre Kömmerling PremiDoor 76 / 88 ist ein großes Bauelement aus Kunststoff-Profilen, die sich im Sommer und Winter aufgrund der Temperaturen minimal ausdehnen oder zusammenziehen können. Dieses physikalische Prinzip kann in Einzelfällen dazu führen, dass sich Ihre Hebe-Schiebetür je nach Jahreszeit bzw. je nach Intensität der Temperatur unterschiedlich leichtgängig oder schwergängig öffnen bzw. schließen lässt. In den meisten Fällen reguliert sich diese technisch unvermeidbare Erscheinung von selbst.

WARTUNG & SCHMIERUNG

Ein- bis zweimal jährlich sollten alle beweglichen Teile der Beschläge geschmiert und geölt werden.

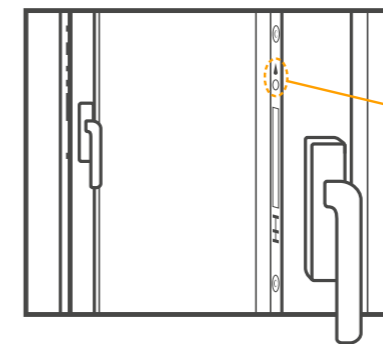
WICHTIG: Die Gleitrollen Ihrer Hebe-Schiebetür benötigen keine Wartung. Sollte das Auf- und Zufahren dauerhaft schwergängig sein, sollten Sie Ihren Fensterbaufachbetrieb zur Problemlösung hinzuziehen.



Fett bzw. Schmierfett wird bei den Beschlägen, insbesondere bei den Schließzapfen bzw. Pilzkopfbzapfen sowie dem entsprechenden Lager am Rahmen, eingesetzt. Eine kleine Menge ist ausreichend.



DE Fett | GB grease | FR graisse
NL vet | IT grasso | ES grasa
TUR yağ | PL tłuszcz | RUS смазка



Öl bzw. Ölspray wird in die dafür vorgesehenen Wartungsöffnungen, z. B. beim Griffmechanismus eingebracht. Eine kleine Menge ist ausreichend.



DE Öl | GB oil | FR huile
NL olie | IT olio | ES óleo
TU sıvı yağ | PL olej | BUL масло



**HAUG +
SCHÖTTLE**
FENSTER & TÜREN

HAUG + SCHÖTTLE GmbH

Hahnstraße 1
88250 Weingarten
Tel. 0751/76905-0
info@hs-fenster.com

www.hs-fenster.com

